



T.C.
İÇİŞLERİ BAKANLIĞI



T.C. İÇİŞLERİ BAKANLIĞI
**SİVİL TOPLUMLA
İLİŞKİLER**
GENEL MÜDÜRLÜĞÜ



T.C. İÇİŞLERİ BAKANLIĞI
**BİLGİ
TEKNOLOJİLERİ**
GENEL MÜDÜRLÜĞÜ

DERBİS V.2.0
EĞİTİME KATILIM SERTİFİKASI
KULLANICI KILAVUZU



DERBİS



Yeni Nesil DERBİS

Ocak 2024

Doküman Durumu

Başlık	Eđitime Katılım Sertifikası Kullanıcı Kılavuzu
Yazar(lar)	Sema ÖZKIR
Takım	STI EKİBİ
Versiyon	1.0
Durum	

Deđişiklik Tarihçesi

Tarih	Yazar	Versiyon	Deđişiklik Referansı

Gözden geçirenler

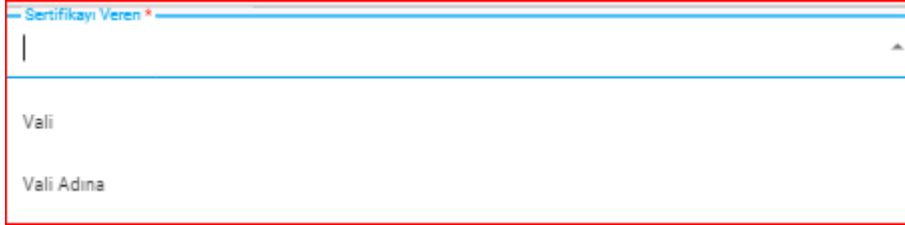
Adı	Gözden geçirilen versiyon	Gözden Geçirenin Pozisyonu	Tarih

İçindekiler

1. EđİTİME KATILIM SERTİFİKASI MENÜSÜNE GİRİŞ.....	3
2. EđİTİME KATILIM SERTİFİKASI YENİ KAYIT SAYFA YAPISI VE İŞ AKIŞI	3
2.1. Eđitime Katılım Sertifikası Yeni Kayıt Sayfa Yapısı	3
2.2. Eđitime Katılım Sertifikası Yeni Kayıt İş Akışı	4
3. Eđitime Katılım Sertifikası Liste Sayfa Yapısı Ve İş Akışı.....	5
3.1. Eđitime Katılım Sertifikası Rapor Önizleme	5
3.2. Eđitime Katılım Sertifikası Sertifika Al.....	5
3.3. Eđitime Katılım Sertifikası Detay Görüntüleme.....	6
3.4. Eđitime Katılım Sertifikası Güncelleme.....	6
3.5. Eđitime Katılım Sertifikası Silme	7

2.2. Eğitime Katılım Sertifikası Yeni Kayıt İş Akışı

1. Kullanıcı, **T.C. Kimlik Numarası** alanına Sertifika verilecek kişinin T.C. Kimlik numarasını yazdıktan sonra **SORGULA** butonuna tıklar.
2. Sorgulama yapıldıktan sonra MERNİS'den Sertifika verilecek kişinin **Adı** ve **Soyadı** Bilgisi çekilerek ilgili alanlarda görüntülenir.
3. Kullanıcı, Eğitim sertifikası verilecek kişinin **Unvan** bilgisini belirtir.
4. Kullanıcı, Eğitim sertifikası verilecek kişinin **Teşkilatı** bilgisinin seçimini yapar.
5. Kullanıcı, **Eğitim Başlangıç tarihini** belirtir.
6. Kullanıcı, **Eğitim Bitiş Tarihini** belirtir.
7. Kullanıcı, **Sertifika Veren Kişi Adını** belirtir.
8. Kullanıcı, **Sertifika Veren Kişi Soyadını** belirtir.
9. Kullanıcı, Sertifikayı Veren bilgisini belirtir.



Sertifika Veren *

|

Vali

Vali Adına

10. Kullanıcı, Eğitim sertifikası verilecek kişinin **Kurumu** bilgisini belirtir. Kurumu Alanına tıkladığında açılan çoklu listeden seçim yapılır.



Kurumu

|

TÜRKİYE CUMHURİYETİ

KAMUYA YARARLI DERNEKLER

> YASAMA









































> YÜRÜTME

ULUSLARARASI KURULUŞLARIN TÜRKİYE TEMSİLCİLİKLERİ


> YARGI

11. Kullanıcı Eğitime Katılım Sertifikası kayıt penceresinin sağ altında bulunan **KAYDET** butonuna tıklayarak Eğitim Katılım Sertifikasını kaydeder. Kaydedilen Sertifika, Eğitime Katılım Sertifikası sayfasında bulunan Listede görüntülenir.


3. EĞİTİME KATILIM SERTİFİKASI LİSTE SAYFA YAPISI VE İŞ AKIŞI

Teşkilat	Kurumu	Adı	Soyadı	Unvan	Sertifika Veren	Sertifika Veren Kip Adı	Sertifika Veren Kip Soyadı	İşlemler
ADANA	TÜRKİYE EDÖM MİLLET MECLİSİ BAŞKANLIĞI	██	██	DEK	Vali	safesaf	BBB	   
ANKARA	ULUŞLARARAKİ KURULUŞLARIN TÜRKİYE TEMSİLCİLERİ	██	██	TESTCI	Vali Adına	TESTY	TEST	   
ADANA	BİLGİNİ TEKNOLOJİLERİ BAĞIMSIZLIĞININ ETKİLERİNİN İNCELENİP OLASI ZARARLARININ BERTARAF EDİLMESİ VE BU TEKNOLOJİLERİN KONTROLLÜ KULLANIMININ SAĞLANMASI İÇİN YAPILMASI GEREKENLERİN SAFTANINADI ARACIYLA KURULUŞLARIN MECLİS AKADİTİBİNASI KOMİSYONU (15/18. 494. 494. 326. 376. 363. 194)	██	██	direr	Vali	dir	dir	   
ANKARA	DAKAR (ÇİŞLERİ MÜBAVİRLÜĞÜ)	██	██	xxxx	Vali	deneme	test	   
ADANA	BAĞIMSIZ DÜZENLEYİCİ DENETLEYİCİ KURUM VE KURULUŞLAR	██	██	tt	Vali Adına	ee	eee	   
ANKARA	TÜRKİYE CUMHURİYETİ	██	██	TEST	Vali	DENEYME	TEST	   
ADANA	TÜRKİYE CUMHURİYETİ	██	██	dszfa	Vali	faa	af	   
ADYAMAN	TÜRKİYE CUMHURİYETİ	██	██	MUHENDİS	Vali Adına	SEMA	CDXR	   
AYDIN	TÜRKİYE CUMHURİYETİ	██	██	TESTCI	Vali Adına	AYSE	CCEKppn	   
AĞRI	TÜRKİYE CUMHURİYETİ	██	██	MUHENDİS	Vali Adına	SAZİYE	CCEK	   

Eğitim Katılım Sertifikası Liste Sayfası


- Liste tablosunun sağ üstünde bulunan  butonuna tıklayarak tüm eğitim katılım sertifikalarının excel formatında listesi alınabilir.

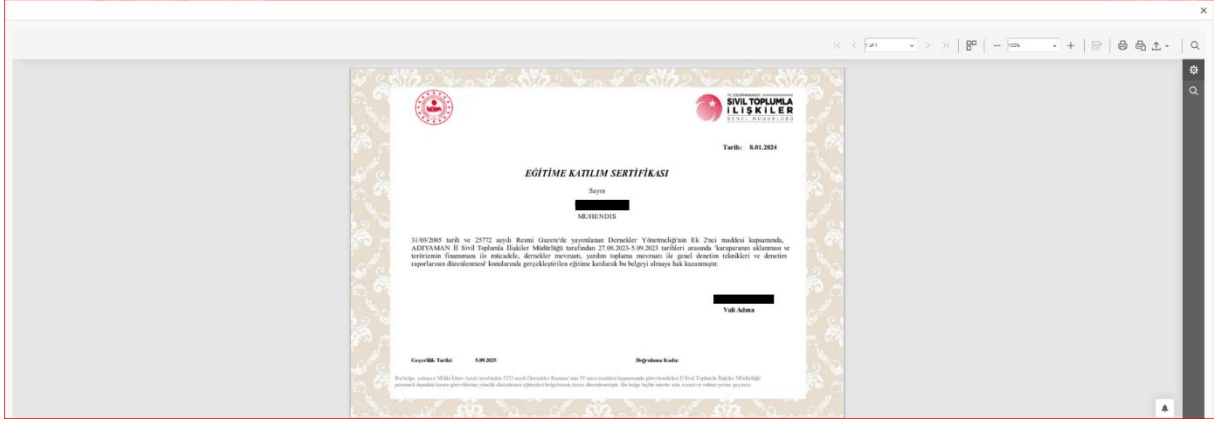
3.1. Eğitim Katılım Sertifikası Rapor Önizleme

- Eğitim Katılım Sertifikası Tablosuda İşlemler sütununda bulunan  butonuna tıklayarak aşağıda görülen Rapor önizleme sayfası görüntülenebilir. Çıktısı alınabilir.




3.2. Eğitim Katılım Sertifikası Sertifika Al

- Eğitim Katılım Sertifikası Tablosuda İşlemler sütununda bulunan Sertifika al () butonuna tıklayarak aşağıda görülen Rapor önizleme sayfası görüntülenebilir. Çıktısı alınabilir.



Eğitime Katılım Sertifika Ekranı



3.3. Eğitime Katılım Sertifikası Detay Görüntüleme

- Eğitime Katılım Sertifikası Tablosuda İşlemler sütununda bulunan Detay Görüntüleme () butonuna tıklayarak aşağıda görülen Detay görüntüleme penceresi görüntülenebilir. Tüm bilgiler pasif olarak görüntülenir.

Eğitime Katılım Sertifikası	
Tc Kimlik Numarası *	<input type="text" value="[REDACTED]"/>
Adı *	<input type="text" value="[REDACTED]"/>
Unvan *	MUHENDİS
Eğitim Başlangıç Tarihi *	04.09.2023
Sertifika Veren Kişi Adı *	<input type="text" value="[REDACTED]"/>
Sertifika Veren *	Vali Adına
Soyadı *	<input type="text" value="[REDACTED]"/>
Teşkilat *	AĞRI
Eğitim Bitiş Tarihi *	07.09.2023
Sertifika Veren Kişi Soyadı *	<input type="text" value="[REDACTED]"/>
Kurumu *	TÜRKİYE CUMHURİYETİ

Eğitime Katılım Sertifikası Detay Görüntüleme Penceresi




3.4. Eğitime Katılım Sertifikası Güncelleme

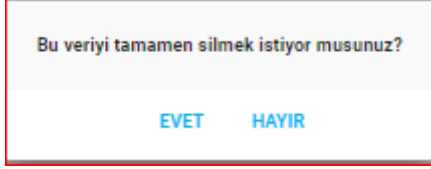
- Eğitime Katılım Sertifikası Tablosuda İşlemler sütununda bulunan Güncelleme () butonuna tıklayarak aşağıda görülen Eğitime Katılım Sertifikası penceresi görüntülenebilir. Görüntülenen bilgilerde gerekli güncelleme işlemi yapılarak açılan güncelleme penceresinin sağ altında bulunan  butonuna tıklanarak gerekli güncelleme işlemi tamamlanır.

Eğitime Katılım Sertifikası	
Tc Kimlik Numarası *	<input type="text" value="[REDACTED]"/>
Adı *	<input type="text" value="[REDACTED]"/>
Unvan *	MUHENDİS
Eğitim Başlangıç Tarihi *	04.09.2023
Sertifika Veren Kişi Adı *	<input type="text" value="[REDACTED]"/>
Sertifika Veren *	Vali Adına
Soyadı *	<input type="text" value="[REDACTED]"/>
Teşkilat *	AĞRI
Eğitim Bitiş Tarihi *	07.09.2023
Sertifika Veren Kişi Soyadı *	<input type="text" value="[REDACTED]"/>
Kurumu *	TÜRKİYE CUMHURİYETİ

Eğitime Katılım Sertifikası Güncelleme Penceresi

3.5. Eğitime Katılım Sertifikası Silme

- Kullanıcı, Eğitime Katılım Sertifikası Tablosuda İşlemler sütununda bulunan Silme () butonuna tıkladığında, DERBİS “Bu veriyi tamamen silmek istiyor musunuz” uyarısı verir.  butonuna tıklanarak silme işlemi yapılır.  butonuna basılarak silme işleminden vazgeçilebilir.



Silme Uyarı Penceresi